

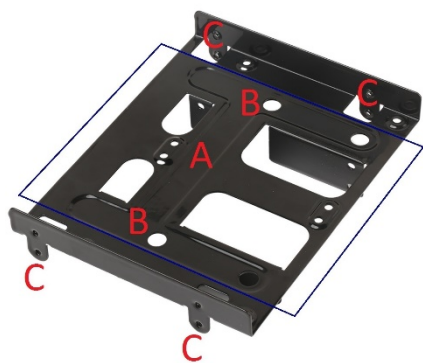
**DEXP**

**РУКОВОДСТВО ПОЛЬЗОВАТЕЛЯ**

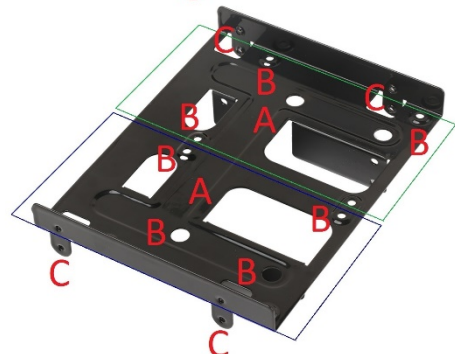
## Салазки с 2.5" на 3.5"

### Схема устройства

Вид сверху

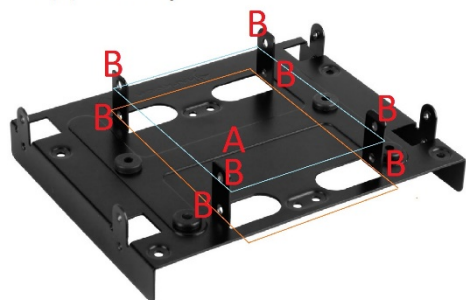


А – отсек для установки 3.5" HDD.  
В – отверстия для крепления HDD.  
С – рамка крепления.



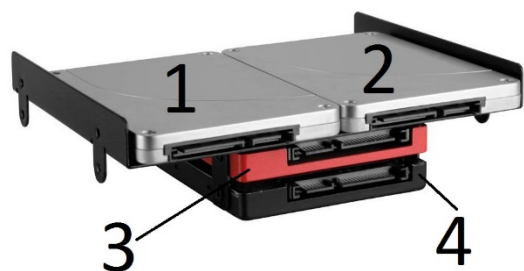
А – отсек для установки 2х 2.5" HDD/SSD.  
В – отверстия для крепления 2х 2.5" HDD/SSD.  
С – рамка для крепления.

Вид снизу



А – отсек для установки 2х 2.5" HDD/SSD.  
В – отверстия для крепления 2х 2.5" HDD/SSD.

### Установка



1. Разместите 2 2.5" HDD/SSD в отсек для крепления в верхней части крепления.
2. Закрепите оба HDD/SSD с нижней части крепления с помощью комплектных болтов.
3. Разместите 2 2.5" HDD/SSD в нижней части крепления.
4. Закрепите оба HDD/SSD сбоку нижней части крепления с помощью комплектных болтов.

**Вы также можете установить 1 3.5" HDD и 2 2.5" HDD/SSD, для этого:**

1. Разместите 1 3.5" HDD в отсек для крепления в верхней части крепления и закрепите его снизу с помощью комплектных болтов.
2. Разместите 2 2.5" HDD/SSD в нижней части крепления.
3. Закрепите оба HDD/SSD сбоку нижней части крепления с помощью комплектных болтов.

### ***Для установки крепления в корпус ПК:***

1. Откройте корпус ПК.
2. Установите крепление в корпус ПК в 5.25" отсек для крепления жёстких дисков, предварительно закрепив жёсткие диски так, как это описано выше.
3. Закрепите крепление в корпусе ПК.

### ***Дополнительная информация***

Изготовитель: АТАТЭК Индастри Лимитед.

3F, зд. А6, промпарк Нью Материал, Силикон Вэлли Пауэр, шоссе Гуйу, Гуаньлань, новый р-н Лунхуа, г. Шэньчжэнь, Китай.

Уполномоченное изготовителем лицо: Импортёр: ООО «Атлас»,  
690068, Приморский край, г. Владивосток, пр-т 100 лет Владивостоку, 155, корп. №3.

Внешний вид изделия и его характеристики могут подвергаться изменениям без предварительного уведомления.

Фактический интерфейс устройства может отличаться от представленного в данном руководстве.

### ***Гарантийные обязательства***

Производитель устанавливает срок гарантии 12 месяцев на это изделие и гарантирует, что изделие не имеет дефектов в материалах, сборке и гарантирует бесперебойную работу в течении всего гарантийного срока. Гарантийный период исчисляется с момента приобретения изделия и распространяется только на новые продукты. В гарантийное обслуживание входит бесплатный ремонт или замена вышедших из строя элементов оборудования не по вине потребителя в течение гарантийного срока, на территории уполномоченных сервисных центров, при условии эксплуатации изделия согласно руководству пользователя.

Срок службы изделия, предназначенного для личного, не профессионального использования, составляет 2 года при условии соблюдения правил эксплуатации.

Спецификации и информация о продукте могут быть изменены без уведомления пользователя.

[www.dexp.club](http://www.dexp.club)