

DEXP

РУКОВОДСТВО ПОЛЬЗОВАТЕЛЯ

Электробритва

DEXP RS-3000 Series

Благодарим Вас за выбор продукции, выпускаемой под торговой маркой «DEXP». Мы рады предложить Вам изделия, разработанные и изготовленные в соответствии с высокими требованиями к качеству, функциональности и дизайну. Перед началом эксплуатации прибора внимательно прочитайте данное руководство, в котором содержится важная информация, касающаяся Вашей безопасности, а также рекомендации по правильному использованию прибора и уходу за ним. Позаботьтесь о сохранности настоящего Руководства, используйте его в качестве справочного материала при дальнейшем использовании прибора.

Данный прибор является электромеханическим устройством, предназначенным для бритья.

Меры предосторожности

- Оберегайте устройство и его батареи от воздействия жидкостей и влаги. Перед использованием убедитесь, что устройство и его провод полностью сухие.
- Оберегайте устройство и его батареи от воздействия экстремальных температур, не храните их вблизи мощных источников жара (печи, обогреватели и т.д.).
- Сетка роторов бритвы очень тонкая. Не нажимайте на неё и оберегайте от ударов и давления.
ВНИМАНИЕ: в случае повреждения сетки есть риск травмирования кожи лица при использовании устройства.
- Перед тем, как установить устройство на зарядку, убедитесь, что оно находится в выключенном состоянии.
ВНИМАНИЕ: при зарядке во включенном состоянии батареи устройства могут повредиться.
- Подключайте устройство только к совместимым электрическим сетям (220 В).
- Устройство полностью заряжается за 8 часов. Во избежание сокращения жизненного цикла батарей, продолжительность зарядки должна быть не более 24 часов.
- Это устройство не предназначено для использования детьми, а также лицами с ограниченными физическими, физиологическими или умственными способностями, или отсутствием опыта и/или знаний, кроме случаев, когда лицо, ответственное за их безопасность, контролирует их действия или дает указания о правильном использовании данного устройства.
- Не пытайтесь самостоятельно ремонтировать, настраивать или заменять части устройства. Для ремонта обращайтесь в авторизованный сервисный центр.
- Если электрический кабель поврежден, его замена должна производиться квалифицированным специалистом сервисного центра во избежание травм.
- Запрещается погружать бритву в воду.
- Не пользуйтесь бритвой в ванной или под душем.
- Запрещается промывать бритву водой с температурой выше 80 °С.
- Соблюдайте осторожность при обращении с горячей водой. Проверяйте температуру воды, чтобы избежать ожогов.
- Бритву нельзя мыть в посудомоечной машине.
- Запрещается использовать бритву, адаптер и любой другой компонент при наличии повреждений, так как это может привести к травме. Для замены адаптера, зарядного устройства или любого другого поврежденного элемента используйте только оригинальные компоненты.
- Использование, зарядка и хранение прибора должны производиться при температуре от 5 °С до 35 °С.
- Эксплуатация и хранение бритвы допустимы только на водостойкой поверхности.
- Используйте только входящие в комплект адаптер, зарядное устройство и дополнительные принадлежности.
- Данная электробритва предназначена только для сухого бритья.

Зарядка устройства

1. Подключите ЗУ из комплекта поставки к электробритве.
2. Подключите ЗУ к электросети.
3. Загорится индикатор зарядки.
4. После того, как электробритва будет полностью заряжена, отключите её от ЗУ, а само ЗУ от электросети.

Использование устройства

1. Нажмите кнопку Вкл./Выкл. для включения электробритвы.
2. Перемещайте бритвенные головки по коже, совершая прямые и круговые движения.
3. После окончания бритья, нажмите кнопку Вкл./Выкл. ещё раз для выключения электробритвы.
4. Наденьте защитный чехол для предотвращения повреждения ножей.

Использование триммера для волос

Триммер можно использовать для подравнивания усов и висков.

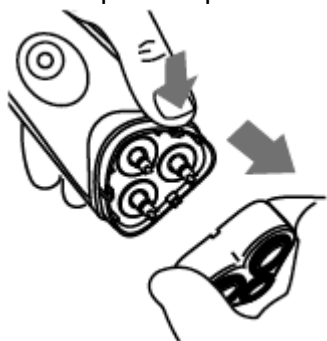
1. Включите устройство.
2. Нажмите на кнопку на обратной стороне электробритвы.
3. После окончания бритья выключите устройства и очистите триммер от волос с помощью щёточки.

Очистка устройства

- Для достижения оптимальных результатов бритья очищайте бритву после каждого сеанса бритья.
- Регулярная очистка обеспечивает лучшие результаты бритья.

Внимание: запрещается использовать для чистки прибора воду, сжатый воздух, губки с абразивным покрытием, абразивные чистящие средства или растворители типа бензина или ацетона.

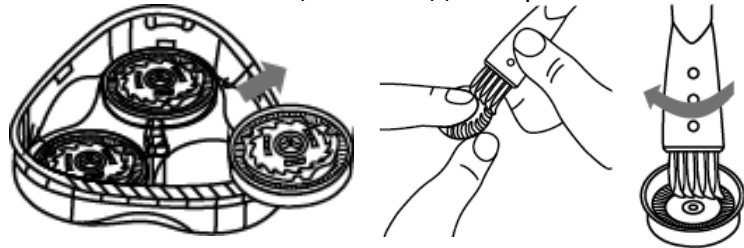
1. Выключите бритву и отсоедините ее от электросети.
2. Откройте бритвенный блок с помощью кнопки и снимите его.



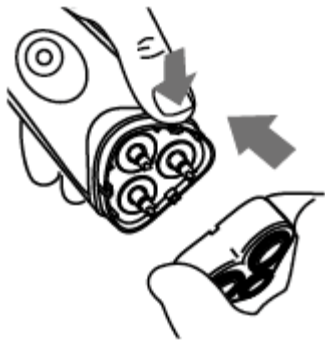
3. Очистите верхнюю часть бритвенного блока с помощью щёточки.



4. Снимайте и очищайте по одной бритвенной головке.



5. Очистите отсек для волос.
6. Установите назад бритвенные головки и верхнюю часть бритвенного блока.



Внимание: запрещается вытирать бритвенный блок и отсек для волос полотенцем или салфеткой: это может повредить бритвенные головки и соединительные шпиндели.

Технические характеристики

- Количество роторов: 3.
- Плавающие роторы: да.
- Тип бритья: сухой.
- Способ очистки: сухой (без применения влаги).
- Отсек для волос: есть.
- Триммер для волос: есть.
- Ёмкость батареи: 600 мАч.
- Время работы от одной зарядки: 40-45 минут.
- Время зарядки батареи: 8 часов.
- Размеры (д*ш*в): 140*50*50 мм.
- Вес: 150 г.

Комплектация

- Электробритва.
- Зарядное устройство.
- Щёточка для чистки.
- Защитный чехол для бритвенного блока.

Правила и условия монтажа, хранения, перевозки (транспортировки), реализации и утилизации

- Устройство не требует какого-либо монтажа или дополнительной фиксации.
- Хранение и транспортировка устройства должны производиться в сухом помещении. Устройство требует бережного обращения, оберегайте его от воздействия пыли, грязи, ударов, влаги, огня и т.д.
- Реализация устройства должна производиться в соответствии с действующим законодательством РФ.
- После окончания срока службы изделия его нельзя выбрасывать вместе с обычным бытовым мусором. Вместо этого оно подлежит сдаче на утилизацию в соответствующий пункт приема электрического и электронного оборудования для последующей переработки и утилизации в соответствии с федеральным или местным законодательством. Обеспечивая правильную утилизацию данного продукта, вы помогаете сберечь природные ресурсы и предотвращаете ущерб для окружающей среды и здоровья людей, который возможен в случае ненадлежащего обращения. Более подробную информацию о пунктах приема и утилизации данного продукта можно получить в местных муниципальных органах или на предприятии по вывозу бытового мусора.

Дополнительная информация

Изготовитель: Чжэцзян Жифэн Электрикал Эпплайнс Ко., Лтд.
Шоссе Ютэн 258, промзона Лучэн лайт, г. Вэньчжоу, пров. Чжэцзян, Китай.

Уполномоченное изготовителем лицо: ООО «Атлас»,
690068, Приморский край, г. Владивосток, пр-т 100 лет Владивостоку, 155, корп. №3.

Изделие имеет сертификат соответствия, выданный Государственным органом по Сертификации.

№ ТС: RU C-CN.AB24.B.05650.

Срок действия: с 06.04.2017 по 05.04.2020.

Внешний вид изделия и его характеристики могут подвергаться изменениям без предварительного уведомления для улучшения качества.

Фактический интерфейс устройства может отличаться от представленного в данном руководстве.

Адрес в интернете: www.dexp.club

www.dexp.club