

DEXP

РУКОВОДСТВО ПОЛЬЗОВАТЕЛЯ

Уважаемый покупатель!

Благодарим Вас за выбор продукции, выпускаемой под торговой маркой DEXP. Мы рады предложить Вам изделия, разработанные и изготовленные в соответствии с высокими требованиями к качеству, функциональности и дизайну. Перед началом эксплуатации прибора внимательно прочитайте данное руководство, в котором содержится важная информация, касающаяся Вашей безопасности, а также рекомендации по правильному использованию прибора и уходу за ним. Позаботьтесь о сохранности настоящего Руководства, используйте его в качестве справочного материала при дальнейшем использовании прибора.

Меры предосторожности

- Любое вмешательство во внутреннюю структуру устройства влечет за собой лишение покупателя права на бесплатное гарантийное обслуживание.
- Устройство необходимо устанавливать и эксплуатировать, пользуясь указаниями в данном руководстве пользователя. Внимательно прочитайте его и сохраните для будущего использования.
- Антенна, подключаемая к устройству, должна быть установлена в удалении от другой аппаратуры и людей, а также не должна использоваться вместе с какими-либо другими антеннами, либо трансмиттерами.
- Оптический привод содержит мощный лазер. Не смотрите на луч во избежание повреждения глаз/потери зрения.
- Не бросайте батарею устройства в огонь и не подвергайте устройство и батарею воздействию высоких температур/влаги. Это может привести к взрыву/короткому замыканию.

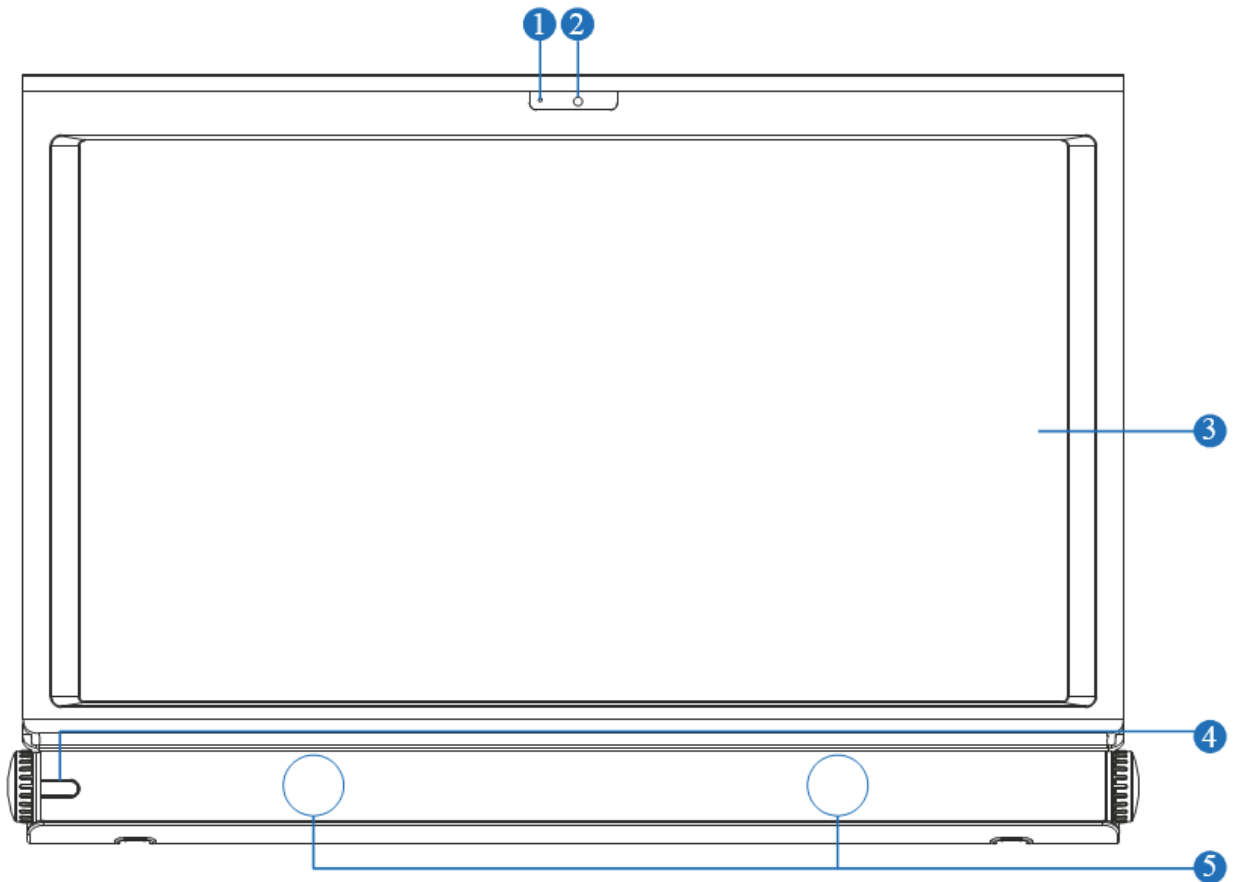
- Помещайте устройство исключительно на ровную, стабильную поверхность.
- Ни в коем случае не блокируйте вентиляционные отверстия устройства. Всегда убеждайтесь, что вокруг устройства достаточно свободного места, не размещайте его слишком близко к другим предметам, в особенности к другим работающим устройствам. Не засоряйте вентиляционные отверстия и не помещайте в них никаких предметов.
- Нормальная рабочая температура среды для данного устройства от 0 до 40 °С.
- При использовании удлинителя, убедитесь, не превышает ли мощность подключенных к нему устройств максимально допустимую для модели удлинителя.
- Не наступайте на провода, и не помещайте на них тяжести. Не выдергивайте штекеры резко, не допускайте натяжения проводов.
- В выключенном состоянии устройство также находится под небольшим напряжением. Перед чисткой устройства, отключайте от него все провода.
- При возникновении каких-либо проблем с устройством, предоставляйте все обслуживание только квалифицированному персоналу.



ВНИМАНИЕ: Данный значок (перечёркнутый мусорный бак на колесах) означает, что устройство не может быть утилизировано совместно с бытовыми отходами. Осуществляйте утилизацию в соответствии с законодательством РФ.

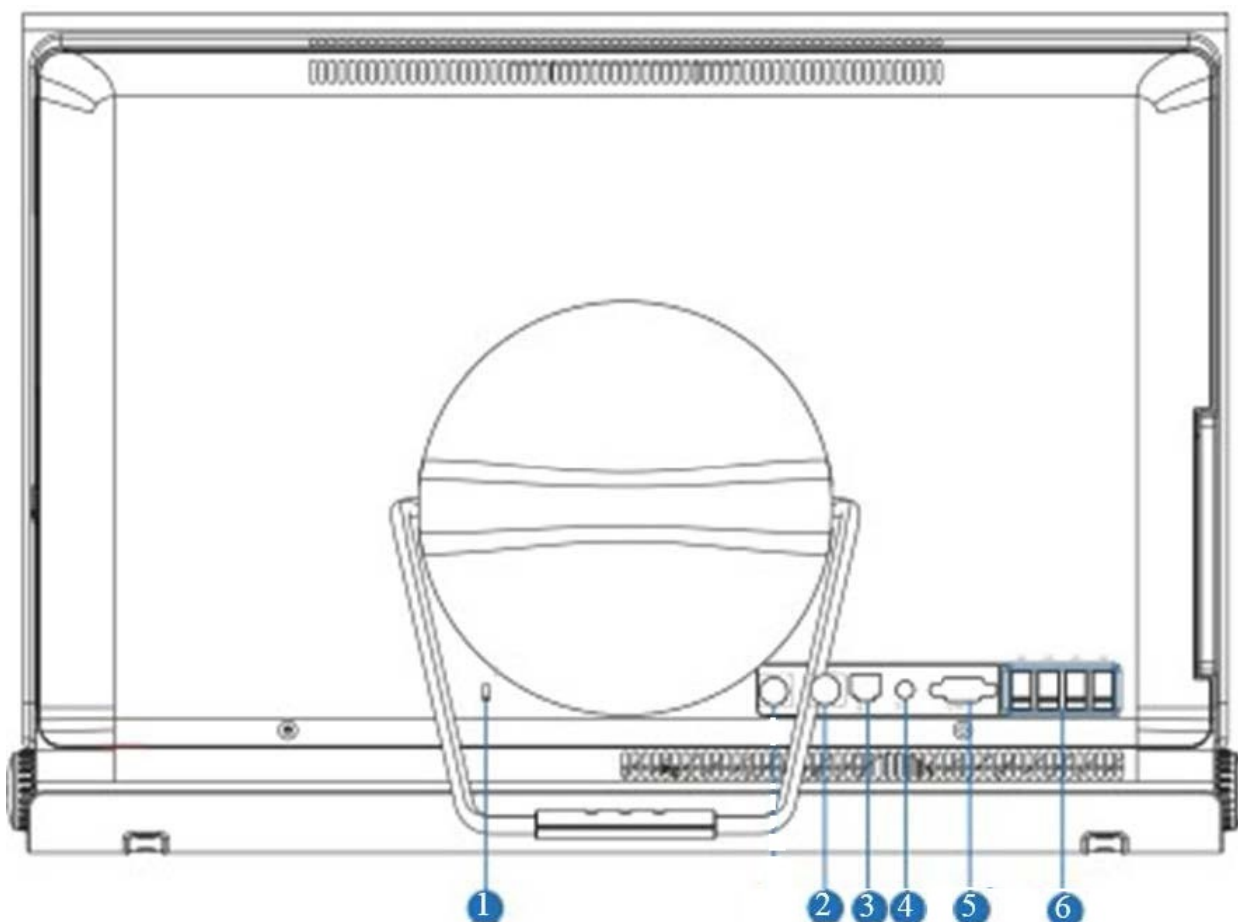
Схема устройства

Вид спереди



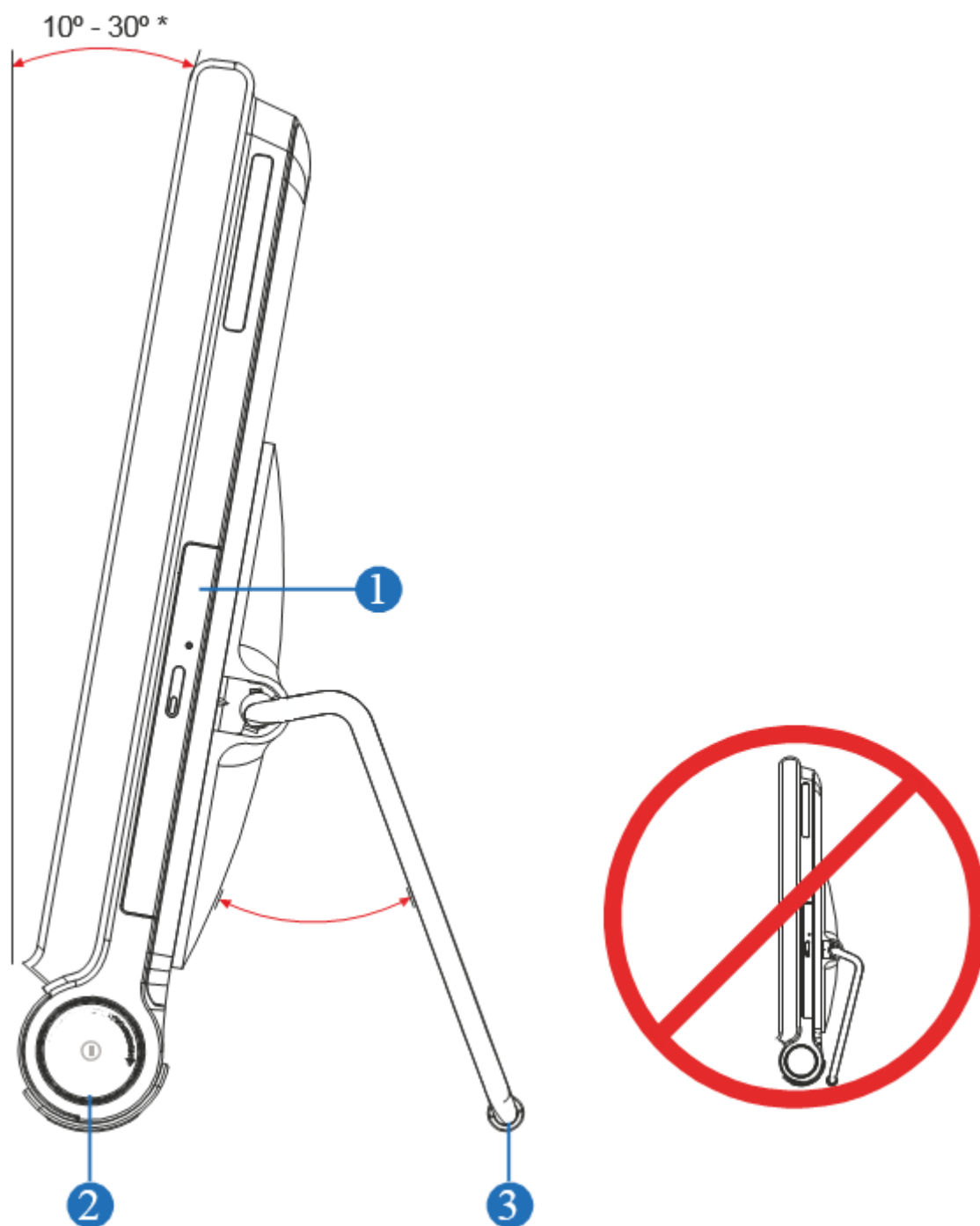
1. Индикатор камеры
2. Камера
3. Сенсорный дисплей
4. Инфракрасный порт
5. Динамики

Вид сзади



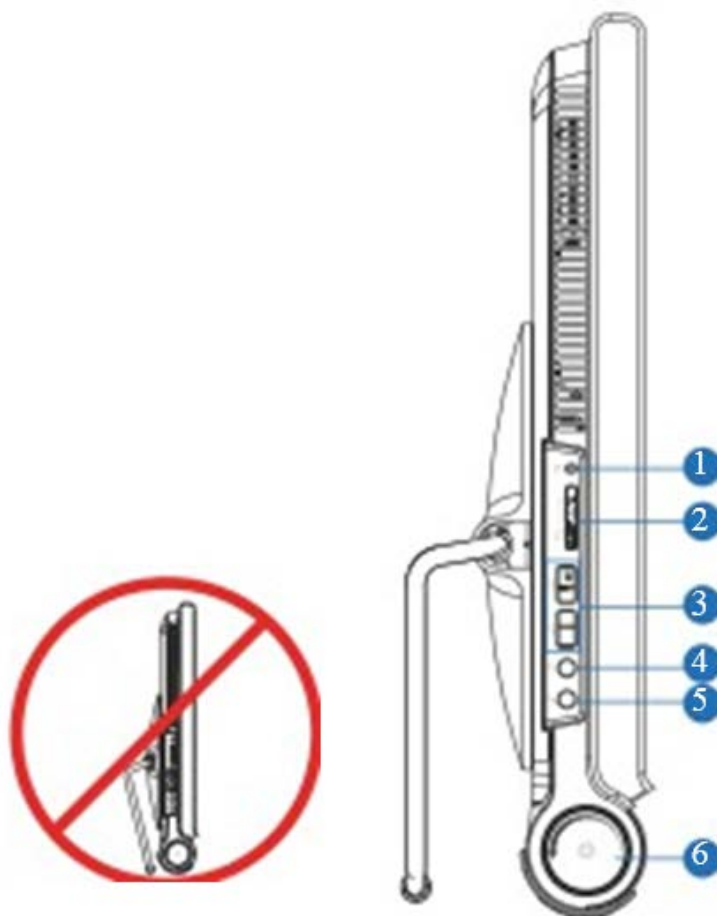
1. Разъём для антикражного крепления Kensington®
2. Разъём питания
3. Порт LAN
4. Линейный аудиовыход
5. Порт для дисплея
6. Порты USB

Вид справа



1. Оптический привод
2. Клавиша **POWER**/Регуляторы громкости
3. Регулируемая подставка

Вид слева



1. Индикатор работы жесткого диска
2. Кардридер
3. Порты USB
4. Разъём для наушников
5. Разъем для микрофона
6. Кнопка **Включения дисплея/Настройки яркости**

Дополнительная информация

Производитель: ООО "Фактор",
г.Владивосток, ул. Комсомольская, д. 1, 690002. Телефон (423) 279-55-89.

Изделие имеет сертификат соответствия, выданный
Государственным органом по Сертификации.

Спецификации и информация о продукте могут быть
изменены без уведомления пользователя.

Адрес в интернете:

www.dex.club

www.dexp.club