

**DEXP**

**РУКОВОДСТВО ПОЛЬЗОВАТЕЛЯ**

## ***Уважаемый покупатель!***

Благодарим Вас за выбор продукции, выпускаемой под торговой маркой DEXP. Мы рады предложить Вам изделия, разработанные и изготовленные в соответствии с высокими требованиями к качеству, функциональности и дизайну. Перед началом эксплуатации прибора внимательно прочитайте данное руководство, в котором содержится важная информация, касающаяся Вашей безопасности, а также рекомендации по правильному использованию прибора и уходу за ним. Позаботьтесь о сохранности настоящего Руководства, используйте его в качестве справочного материала при дальнейшем использовании прибора.

## **Меры предосторожности**

- Любое вмешательство во внутреннюю структуру устройства влечет за собой лишение покупателя права на бесплатное гарантийное обслуживание.
- Устройство необходимо устанавливать и эксплуатировать, пользуясь указаниями в данном руководстве пользователя. Внимательно прочитайте его и сохраните для будущего использования.
- Антенна, подключаемая к устройству, должна быть установлена в удалении от другой аппаратуры и людей, а также не должна использоваться вместе с какими-либо другими антеннами, либо трансмиттерами.
- Оптический привод содержит мощный лазер. Не смотрите на луч во избежание повреждения глаз/потери зрения.
- Не бросайте батарею устройства в огонь и не подвергайте устройство и батарею воздействию высоких температур/влаги. Это может привести к взрыву/короткому замыканию.

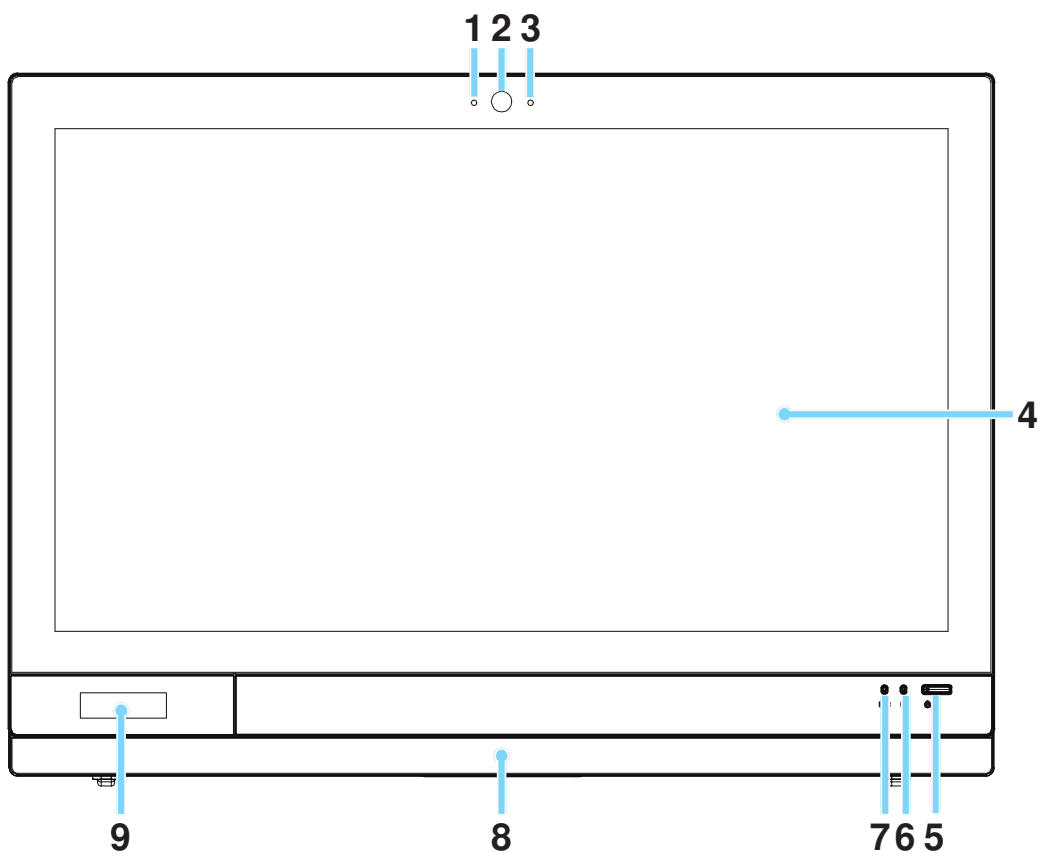
- Помещайте устройство исключительно на ровную, стабильную поверхность.
- Ни в коем случае не блокируйте вентиляционные отверстия устройства. Всегда убеждайтесь, что вокруг устройства достаточно свободного места, не размещайте его слишком близко к другим предметам, в особенности к другим работающим устройствам. Не засоряйте вентиляционные отверстия и не помещайте в них никаких предметов.
- Нормальная рабочая температура среды для данного устройства от 0 до 40 °С.
- При использовании удлинителя, убедитесь, не превышает ли мощность подключенных к нему устройств максимально допустимую для модели удлинителя.
- Не наступайте на провода, и не помещайте на них тяжести. Не выдергивайте штекеры резко, не допускайте натяжения проводов.
- В выключенном состоянии устройство также находится под небольшим напряжением. Перед чисткой устройства, отключайте от него все провода.
- При возникновении каких-либо проблем с устройством, предоставляйте все обслуживание только квалифицированному персоналу.



**ВНИМАНИЕ:** Данный значок (перечёркнутый мусорный бак на колесах) означает, что устройство не может быть утилизировано совместно с бытовыми отходами. Осуществляйте утилизацию в соответствии с законодательством РФ.

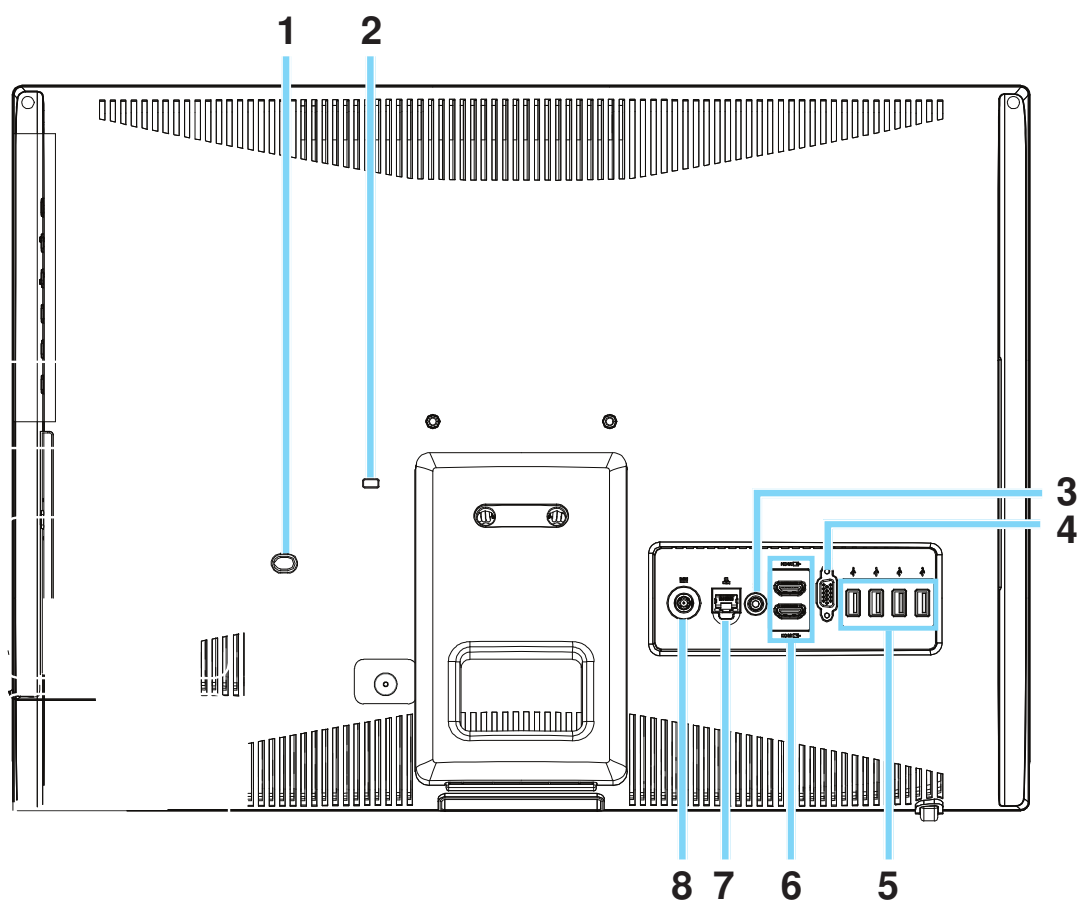
# Схема устройства

## Вид спереди



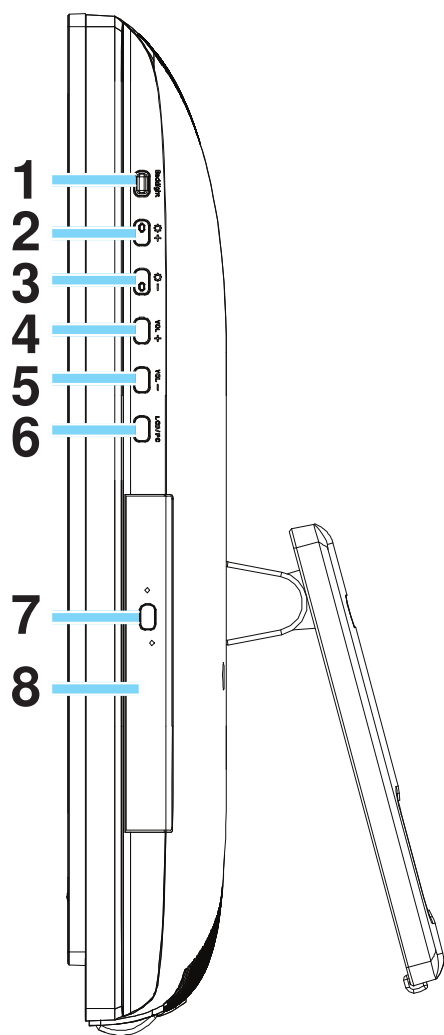
1. Микрофон
2. Камера
3. LED-индикатор камеры
4. Full HD LED-экран (23.6")
5. Клавиша POWER
6. LED-индикатор работы жесткого диска
7. LED-индикатор подсветки
8. Динамики
9. ИК-сенсор

## Вид сзади



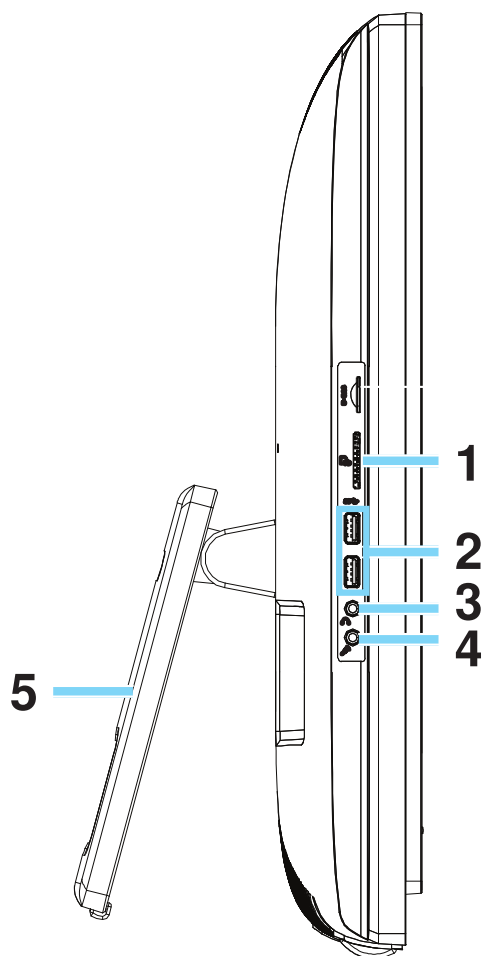
1. Крепление оптического привода
2. Разъём для антикражного крепления Kensington
3. Аудиовыход
4. Display-порт (VGA)
5. USB-порты (2.0/1.1)
6. HDMI-порты (верхний - выход, нижний - вход)
7. LAN-порт (RJ-45)
8. Разъём питания

## Вид справа



1. Клавиша подсветки
2. Яркость +
3. Яркость -
4. Громкость +
5. Громкость -
6. Клавиша LCD/PC
7. Клавиша извлечения оптического привода
8. Оптический привод

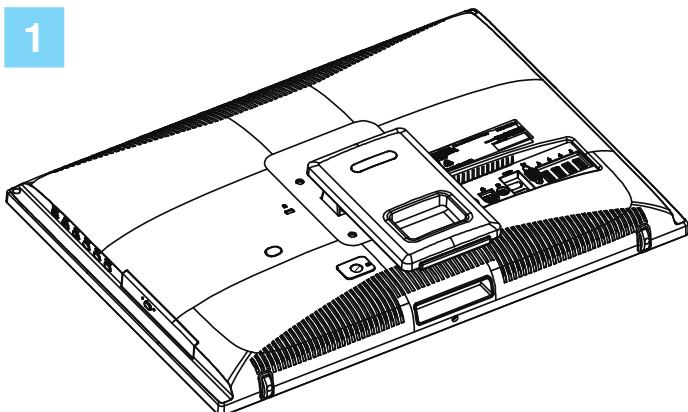
## Вид слева



1. Картридер
2. USB-порт (3.0) с функцией зарядки в режиме сна или в выключенном состоянии
3. Разъём для наушников
4. Разъём для микрофона
5. Подставка

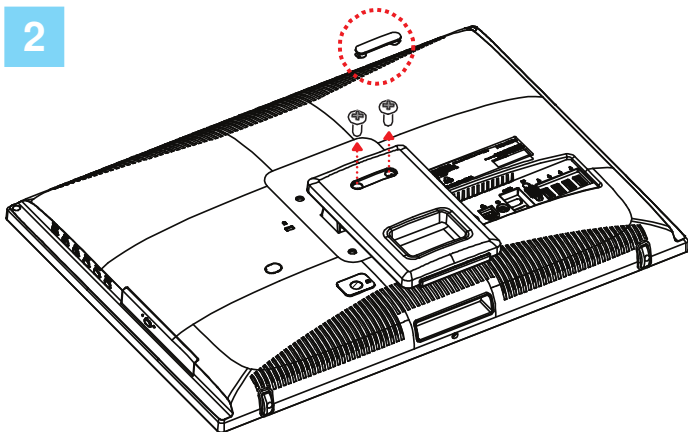
## Снятие подставки

1



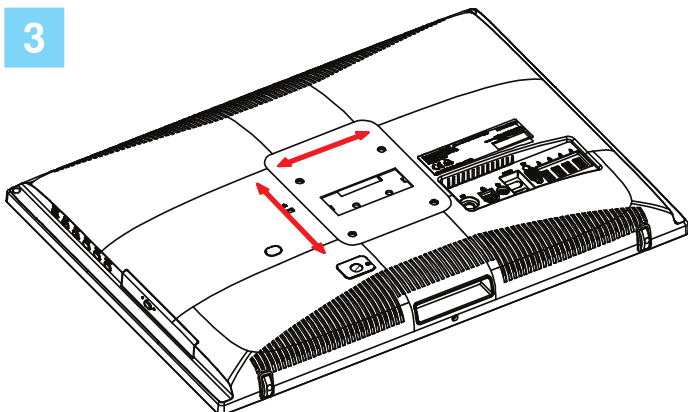
Перед тем, как крепить устройство на стену, необходимо снять подставку

2



Снимите резиновую заглушку, и открутите 2 болта

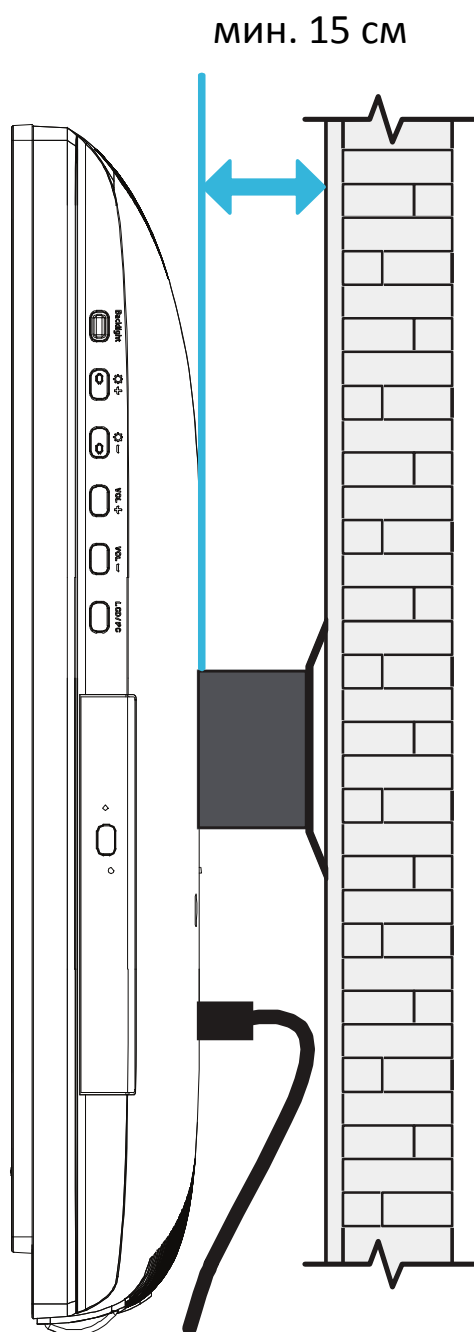
3



Поддерживаются стандартные крепления VESA, болты M4 x 10L.



## Крепление устройства на стену



**ВНИМАНИЕ:** оставьте немного места между устройством и стеной для размещения проводов

### **Дополнительная информация**

Производитель: ООО “Фактор”,  
г.Владивосток, ул. Комсомольская, д. 1, 690002. Телефон (423) 279-55-89.

Изделие имеет сертификат соответствия, выданный Государственным органом по Сертификации.

Спецификации и информация о продукте могут быть изменены без уведомления пользователя.

### **Адрес в интернете:**

[www.dexp.club](http://www.dexp.club)

[www.dexp.club](http://www.dexp.club)